




■ミーティングには、**ホスト**、**共同ホスト**、**代替ホスト**、**参加者**のロール（役割）があります。

詳細は、[Zoomヘルプセンター](#)から 

権限など	ホスト	代替ホスト	共同ホスト	参加者
無料ユーザーでも可能	●*1	○	○	○
人数制限	1人	なし	なし	人数上限まで*4
会議開始前に指名（設定）できる	○	○*3		
参加者をホストまたは共同ホストに昇格できる	○	○		
会議を開始できる	○	○		
クラウド録画が開始できる*2	○	○	○	
ローカル録画の開始に許可が必要				○
参加者のミュートや入室許可などの管理ができる	○	○	○	
ブレイクアウトルームに参加者を割り当てる	○	○	○	
ブレイクアウトルームに自由に出入りできる	○	○	○	▲*5

*1：無料ユーザーの場合は、共同ホストの設定やクラウド録画等ができません。 [※授業には本学ライセンスアカウントを使用してください](#)

*2：録画は、ホストのWebポータル内（このミーティングの記録）に保存されます。

*3：代替ホストは、スケジュールで設定し、本人にメールで通知されます。ホストが会議に参加した時点で、自動的に共同ホストとなります。


*4：本学のZoom契約内容は[こちら](#)から

*5：ブレイクアウトルームの設定を参照



■ 共同ホストの指名の設定

- Webポータルサイトの【設定】で、【共同ホスト】を有効にしておきます

ミーティング中でも設定できます 



zoom ソリューション ▾ プランと価格 営業担当へのお問い合わせ ミーテ

個人

- プロフィール
- ミーティング
- ウェビナー
- 記録
- 設定**

管理者

- ダッシュボード
- > ユーザー管理
- > ルーム管理
- > アカウント管理

ミーティング 記録 電話

ミーティングをスケジュールする

ミーティングにて (基本)

ミーティングにて (詳細)

メール通知

その他

ミーティング終了後の体験フィードバック調査を表示します

各ミーティングの最後に、親指アップ (OK) / ダウン (NG) 調査を表示します。参加者が親指ダウンの回答をした場合、その参加者は悪かった点に関する追加情報を提供できます。

共同ホスト

ホストは共同ホストを加えることができます。共同ホストは、ホストと同じようにミーティング中のコントロールを行うことができます。

投票中です

「投票」をミーティング管理に追加します。これにより、ホストが出席者にアンケート調査を行うことができます。

ミーティング管理ツールバーを常に表示する

ミーティング中に、ミーティングコントロールを常に表示します

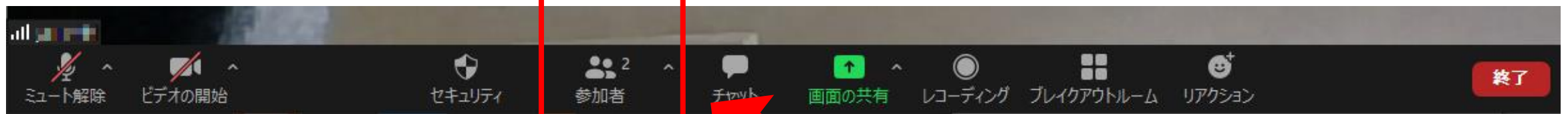
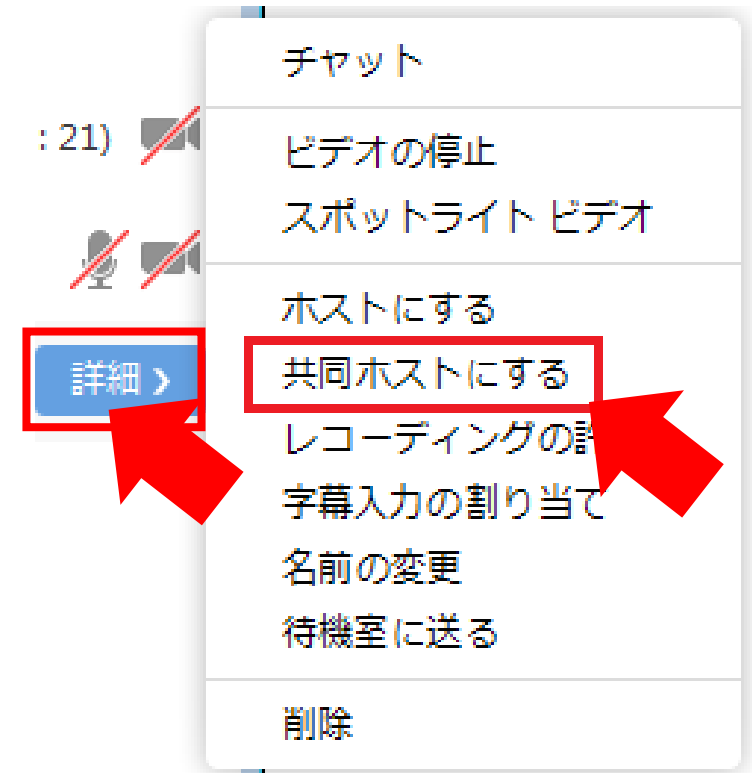
画面共有中にZoomウィンドウを表示



■ 共同ホストの指名

1. ミーティングコントロールの【参加者】をクリック
2. 指名する参加者名にカーソルを合わせて、【詳細】を選択
3. 【共同ホストにする】をクリック

※共同ホスト機能はライセンスユーザーのみ使用可
(指名先は無料ユーザーを指名することもできます)





■ホスト権限の譲渡

1. ミーティングコントロールの【参加者】をクリック
2. 指名する参加者名にカーソルを合わせて、【詳細】を選択
3. 【ホストにする】をクリック

※ホスト権限の譲渡機能は、無料ユーザーでも利用可

