

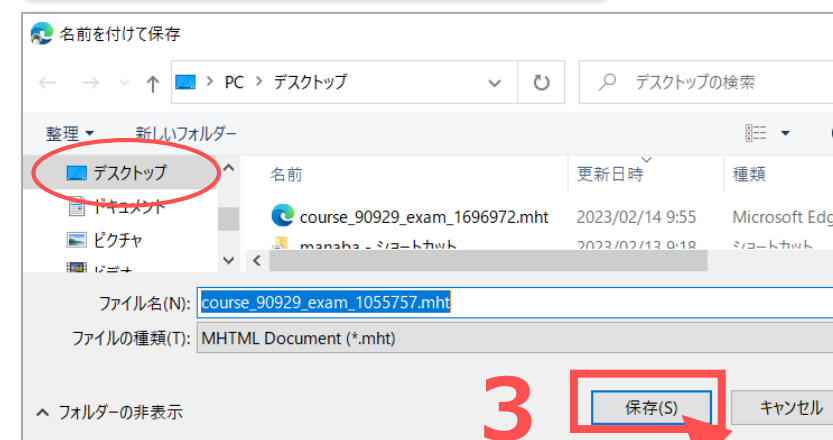
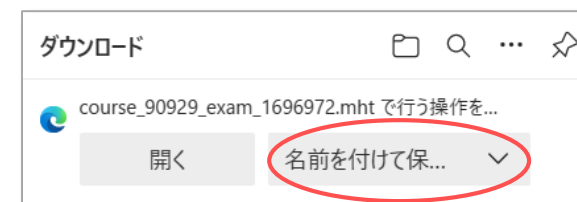
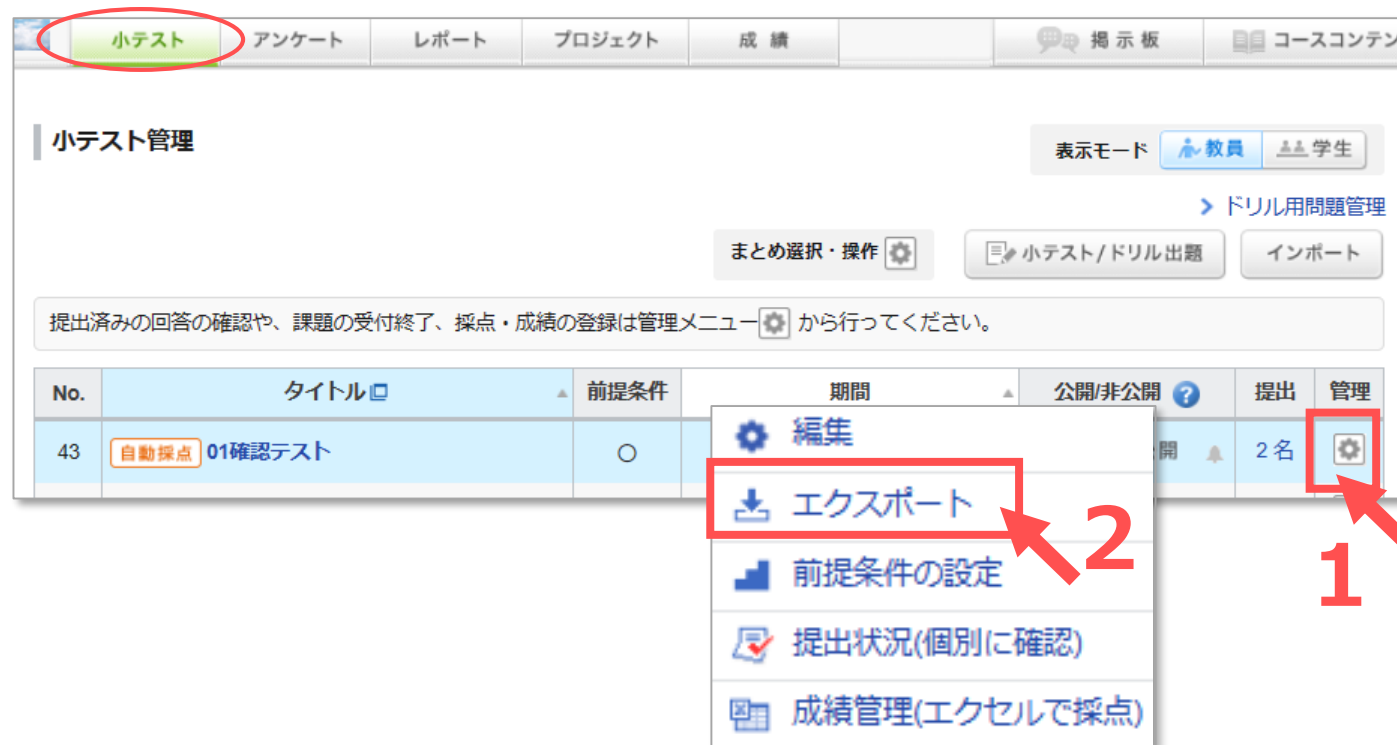
■ 既存の小テストを【エクスポート】して【インポート】すると複製を作成できます。

※ 提出状況や前提条件は付随しません。

■ エクスポート

1. 小テスト管理画面で、対象の小テストの【設定 ⚙️】をクリック
2. 【エクスポート】をクリック
3. 保存する場所を指定し、【保存】をクリック

- エクスポートするファイルの種類 : MHTMLファイル
- 拡張子 : mht
- Webページのすべての構成要素をまとめて保存したファイルです。
- ブラウザで開くことができます。



## ■ インポート

1. 小テスト管理画面右上の、【インポート】をクリック
2. 【ファイルの選択】をクリックして、保存した場所の対象ファイルを選択し【開く】をクリック
3. 【インポート】をクリック

元の

タイトル	前提条件	期間	公開/非公開	提出	管理
43 自動採点 01確認テスト	○	2023-02-08 11:10~ 2023-02-22 11:10	非公開	2名	⚙️

1

**小テストをインポート**

インポートに成功しました。  
※インポートした小テストは非公開となっています。  
以下の小テストがインポートされました。  
01確認テスト

元の

タイトル	前提条件	期間	公開/非公開	提出	管理
自動採点 01確認テスト	○	2023-02-08 11:10~ 2023-02-22 11:10	非公開	2名	⚙️
自動採点 01確認テスト	-	2023-02-08 11:10~ 2023-02-22 11:10	非公開	0名	⚙️

複製

前提条件  
提出状況  
は付随しません

2

3

開く

開く(O)