


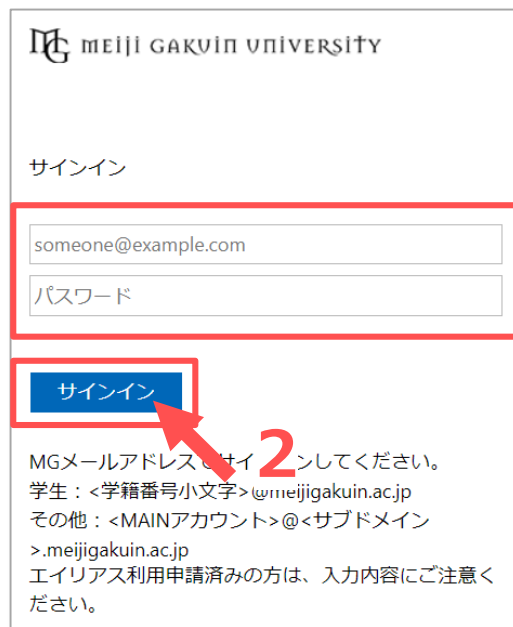


# ■ Panoptoレコーダーをインストールする

Panoptoの公式サイトは、[こちら](#) 

● Panopto用の動画を録画するためのパソコン用デスクトップアプリです。

1. [Panoptoサイト](#)をクリック
2. MGUアカウントでサインインします
3. **【+作成】**をクリック
4. **【Panopto for Windows】**をクリック





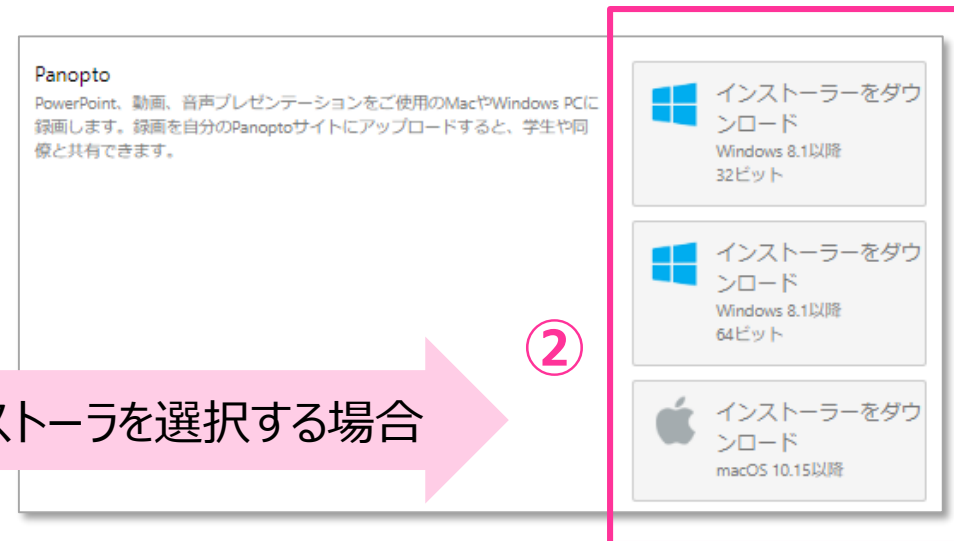
5. 【Panoptoをダウンロード】をクリック

※ここでは、Windows64ビットが表示されています

※PCのOSが、異なる場合は、

- ① 【他のダウンロードオプションを表示するにはこちらをクリック】をクリック
- ② 対応するインストーラーを選択

6. 手順に従って、インストーラーを実行します



対応するインストーラを選択する場合

